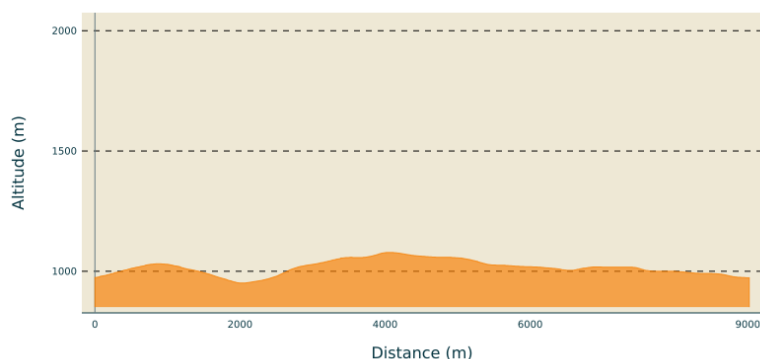


Arnier - Le Mas de la Grange - Cellier-du-Luc

MONTAGNE D'ARDECHE - Cellier-du-Luc

Profil altimétrique



Altitude min 951 m Altitude max 1078 m

Infos pratiques

Pratique : À pied

Durée : 3 h

Longueur : 9.0 km

Dénivelé positif : 199 m

Difficulté : Moyen

Type : Boucle

Thèmes : Faune - Flore, Patrimoine agricole









Itinéraire

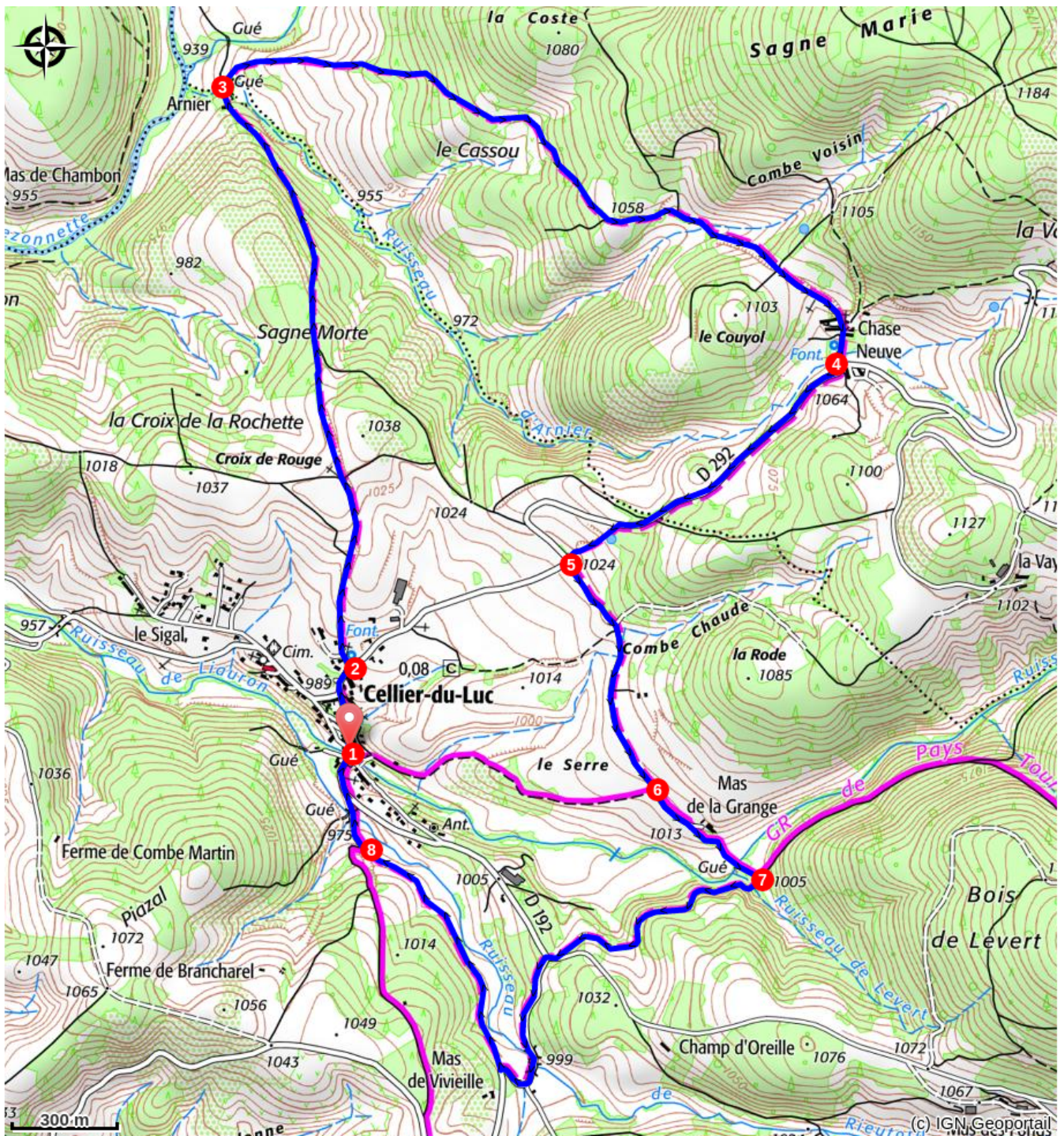
Départ : Placette pont du Liauron

Arrivée : Place du bas du village

Balisage :  GRP  PR

Communes : 1. Cellier-du-Luc 2. Saint-Alban-en-Montagne

1. Suivre le PR  et remonter vers le nord du village.
2. Au croisement où se trouve une croix et une fontaine emprunter la route de gauche et suivre le balisage jaune et blanc jusqu'à Arnier. Apprécier la vue sur l'église de style gothique à la façade composée de roches différentes : pouzzolane, gneiss et basalte.
3. Au poteau  « Arnier », prendre à droite puis monter en direction de « Mas de la Grange », balisage jaune et blanc .
4. Traverser le hameau de Chase Neuve. Emprunter la route sur 800 m, direction  « Cellier-du-Luc ». Couper le virage en lacet par le chemin qui arrive à la carrière de pouzzolane (ancien volcan).
5. De retour sur la route, prendre à gauche direction « Mas de la Grange », balisage jaune et blanc .
6. Continuer tout droit en direction de « Mas de la Grange », en suivant le balisage rouge et jaune . En prenant tout droit, vous trouverez un moulin encore en fonctionnement au bord du Liauron. Au moulin, traverser le cours d'eau.
7. Prendre le chemin à droite et continuer vers le « Cellier-du-Luc », suivre le PR . On trouve de nombreux mas aux alentours, construits près d'une rivière, de préférence sur un versant ensoleillé.
8. À l'intersection avec le GRP, prendre à droite en direction de Cellier-du-Luc pour rallier l'arrivée en suivant le balisage jaune et rouge .



Comment venir ?

Parking conseillé

Dans le village

Lieux de renseignement

Office de tourisme de Montagne d'Ardèche

contact@montagnedardeche.com

<http://www.montagnedardeche.com>